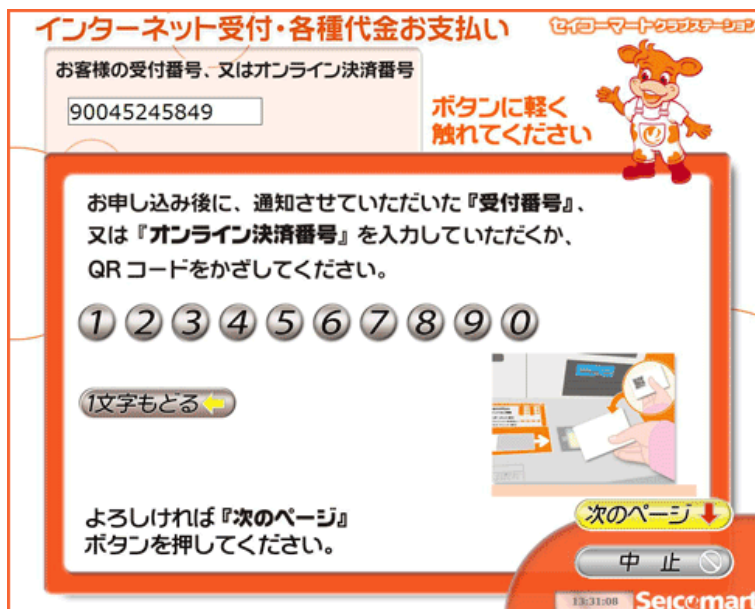
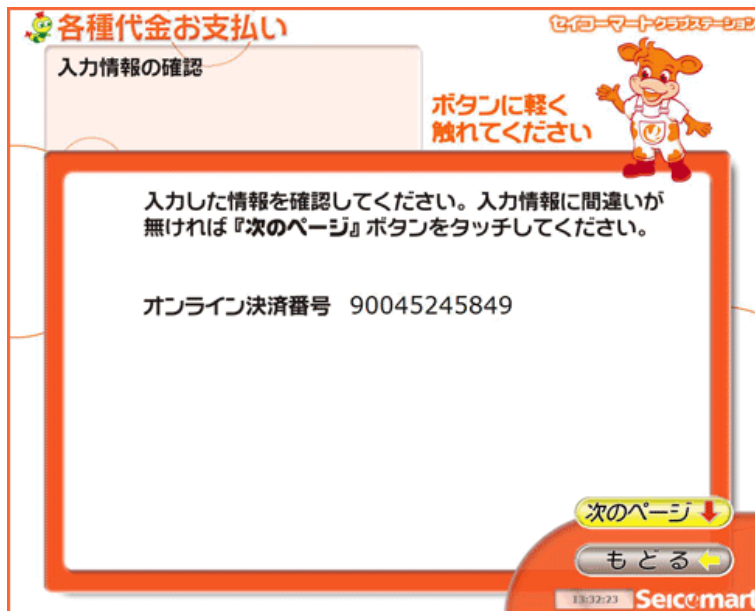




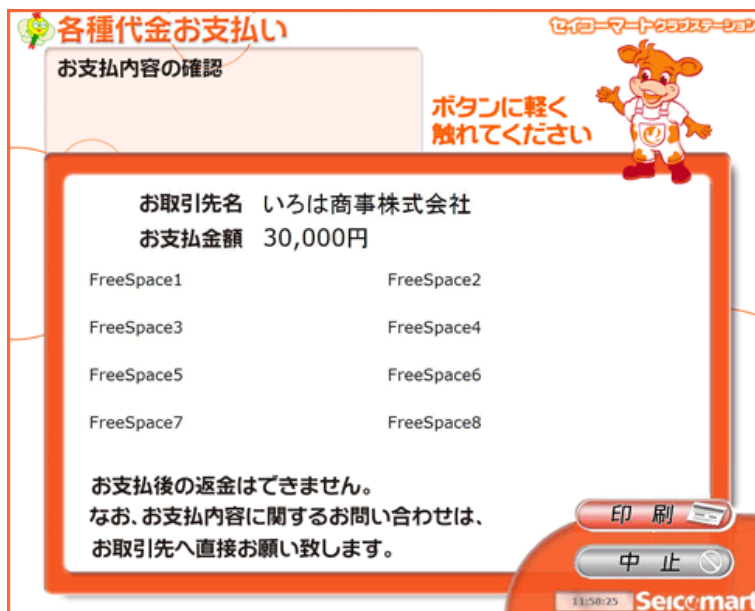
1.左下の「インターネット受付 各種代金お支払い」ボタンをタッチ！



2.「オンライン決済番号（11桁）」をハイフンを除いて入力し、「次のページ」ボタンをタッチ！



3. オンライン決済番号に間違いがないか確認後、よろしければ「次のページ」ボタンをタッチ！



4. 画面に表示された内容を確認後、よろしければ「印刷」ボタンをタッチ！



5. 本体から出力される「受付票」を持って、レジにて30分以内に現金をお支払ください。